

costruiti in acciaio inox AISI 304 - AISI 316 a richiesta

Linea 4150

- Canale a fessura standard 20 mm
- Bordi satinati a vista
- Chiusino in piastra mm 300x300 sp. 8, scarico Ø 110

Con tubo sifonato estraibile Inoxsystem® Total Hygienic

- Cestello antiratto estraibile
- Vedi altre tipologie canale pag. 12 e 13

A richiesta: bordi rinforzati Art. "BCR"

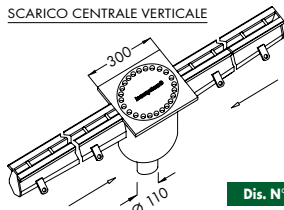
Autopendenza incorporata sul fondo del canale



Comprendo di Kit tubo sifonato e cestello estraibili
Cod. KE



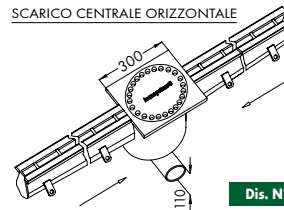
SCARICO CENTRALE VERTICALE



art. CFVE

Dis. N° 4153

SCARICO CENTRALE ORIZZONTALE

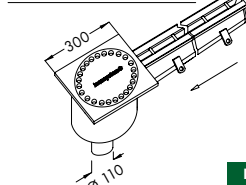


art. CFOE

Dis. N° 4151

PER L'ALTEZZA DEI CHIUSINI VEDI TABELLE A PAGINA 52

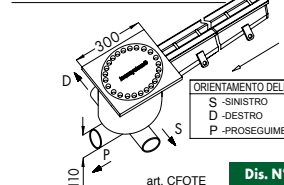
SCARICO DI TESTA VERTICALE



art. CFVTE

Dis. N° 4154

SCARICO DI TESTA ORIZZONTALE



ORIENTAMENTO DELLO SCARICO
S - SINISTRO
D - DESTRO
P - PROSEGUITO

art. CFOTE

Dis. N° 4152

Linea 4160

- Canale a fessura standard 20 mm
- Bordi satinati a vista
- Chiusino in piastra mm 300x300 sp. 8, scarico Ø 110

Con tazza sifonata estraibile Inoxsystem® Total Hygienic

- Cestello antiratto estraibile
- Vedi altre tipologie canale pag. 12 e 13

A richiesta: bordi rinforzati Art. "BCR"

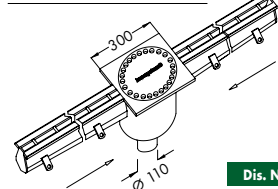
Autopendenza incorporata sul fondo del canale



Comprendo di Kit tazza sifonata e cestello estraibili
Cod. KTH



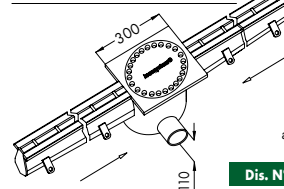
SCARICO CENTRALE VERTICALE



art. CFVTH

Dis. N° 4163

SCARICO CENTRALE ORIZZONTALE

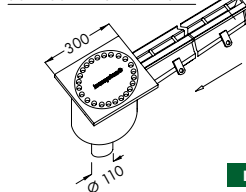


art. CFOTH

Dis. N° 4161

PER L'ALTEZZA DEI CHIUSINI VEDI TABELLE A PAGINA 52

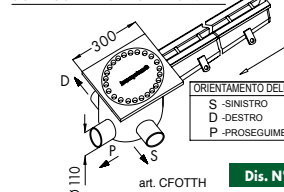
SCARICO DI TESTA VERTICALE



art. CFVTHH

Dis. N° 4164

SCARICO DI TESTA ORIZZONTALE



ORIENTAMENTO DELLO SCARICO
S - SINISTRO
D - DESTRO
P - PROSEGUITO

art. CFOTHH

Dis. N° 4162

Linea 4170

- Canale a fessura standard 20 mm
- Bordi satinati a vista
- Chiusino a griglia mm 300x300 scarico Ø 110
- Griglia antibatterica e antiscivolo

Con tubo sifonato estraibile Inoxsystem® Total Hygienic

- Cestello antiratto estraibile
- Vedi altre tipologie canale pag. 12 e 13

A richiesta: bordi rinforzati Art. "BCR"

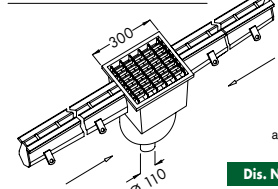
Autopendenza incorporata sul fondo del canale



Comprendo di Kit tubo sifonato e cestello estraibili
Cod. KE



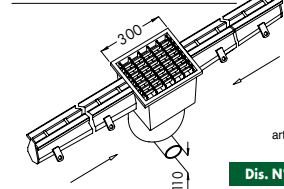
SCARICO CENTRALE VERTICALE



art. CFVCGE

Dis. N° 4173

SCARICO CENTRALE ORIZZONTALE

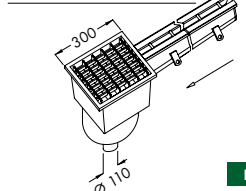


art. CFOCGE

Dis. N° 4171

PER L'ALTEZZA DEI CHIUSINI VEDI TABELLE A PAGINA 52

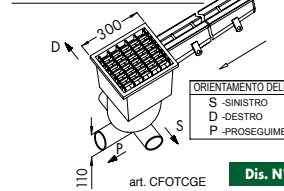
SCARICO DI TESTA VERTICALE



art. CFVTCGE

Dis. N° 4174

SCARICO DI TESTA ORIZZONTALE



ORIENTAMENTO DELLO SCARICO
S - SINISTRO
D - DESTRO
P - PROSEGUITO

art. CFOTCGE

Dis. N° 4172

Linea 4180

- Canale a fessura standard 20 mm
- Bordi satinati a vista
- Chiusino a griglia mm 300x300 scarico Ø 110
- Griglia antibatterica e antiscivolo

Con tazza sifonata estraibile Inoxsystem® Total Hygienic

- Cestello antiratto estraibile
- Vedi altre tipologie canale pag. 12 e 13

A richiesta: bordi rinforzati Art. "BCR"

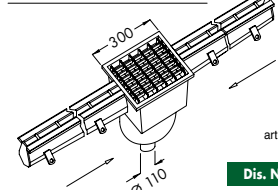
Autopendenza incorporata sul fondo del canale



Comprendo di Kit tazza sifonata e cestello estraibili
Cod. KTH



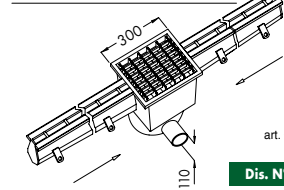
SCARICO CENTRALE VERTICALE



art. CFVCGTH

Dis. N° 4183

SCARICO CENTRALE ORIZZONTALE

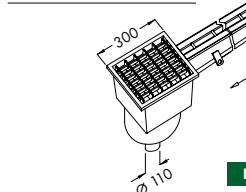


art. CFOCGTH

Dis. N° 4181

PER L'ALTEZZA DEI CHIUSINI VEDI TABELLE A PAGINA 52

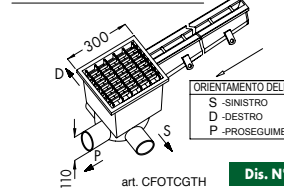
SCARICO DI TESTA VERTICALE



art. CFVTCGTH

Dis. N° 4184

SCARICO DI TESTA ORIZZONTALE



ORIENTAMENTO DELLO SCARICO
S - SINISTRO
D - DESTRO
P - PROSEGUITO

art. CFOTCGTH

Dis. N° 4182

Inoxsystem® TOTAL HYGIENIC DRAINAGE SYSTEMS

