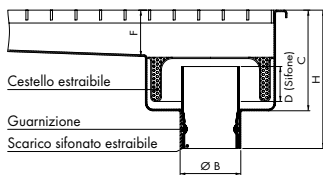


POZZETTO CORPO TONDO SALDATO ERMETICO SUL FONDO DEL CANALE GRIGLIATO, SCARICO VERTICALE CON KIT TUBO SIFONATO E CESTELLO ESTRAIBILI - COD. KE



F = ALTEZZA FINALE CANALE

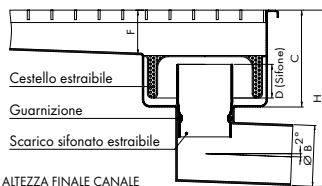
Dis. N° 0210

Pozzetti per larghezza canale mm 200/250						
Articolo	Ø B	C	D	H	PORTATA l/min con kit	senza kit
R PCTV 75 E	75	F+70	20	F+130	60	120
PCTV 75 E	75	F+110	50	F+170	60	120
R PCTV 110 E	/	/	/	/	/	/
PCTV 110 E	/	/	/	/	/	/

Pozzetti per larghezza canale mm >= 300						
Articolo	Ø B	C	D	H	PORTATA l/min con kit	senza kit
R PCTV 75 E	75	F+70	20	F+160	80	180
PCTV 75 E	75	F+110	50	F+170	80	180
R PCTV 110 E	110	F+70	20	F+170	135	340
PCTV 110 E	110	F+110	50	F+210	135	340

N.B. Gli articoli con la tenuta idraulica sifone (quota D) di 50 mm sono in linea con la normativa UNI EN 1253-1

POZZETTO CORPO TONDO SALDATO ERMETICO SUL FONDO DEL CANALE GRIGLIATO, SCARICO ORIZZONTALE CON KIT TUBO SIFONATO E CESTELLO ESTRAIBILI - COD. KE



F = ALTEZZA FINALE CANALE

Dis. N° 0205

Pozzetti per larghezza canale mm 200/250						
Articolo	Ø B	C	D	H	PORTATA l/min con kit	senza kit
R PCTO 75 E	75	F+70	20	F+180	60	120
PCTO 75 E	75	F+110	50	F+220	60	120
R PCTO 110 E	/	/	/	/	/	/
PCTO 110 E	/	/	/	/	/	/

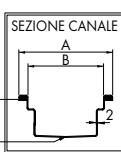
Pozzetti per larghezza canale mm >= 300						
Articolo	Ø B	C	D	H	PORTATA l/min con kit	senza kit
R PCTO 75 E	75	F+70	20	F+180	80	180
PCTO 75 E	75	F+110	50	F+220	80	180
R PCTO 110 E	110	F+70	20	F+220	135	340
PCTO 110 E	110	F+110	50	F+260	135	340

N.B. Gli articoli con la tenuta idraulica sifone (quota D) di 50 mm sono in linea con la normativa UNI EN 1253-1

### Linea 0930

- Canale a griglia
- Griglia standard maglia 25x22 h 25
- A richiesta: Griglia Total Hygienic antibatterica e antiscivolo
- Bordi satinati a vista
- Pozzetto a tazza con scarico Ø 110
- Con tubo sifonato estraibile
- **Inoxsystem® Total Hygienic**
- Cestello antiratto estraibile
- Vedi altre tipologie canale pag. 16

A richiesta: bordi rinforzati Art. "BGR"  
Autopendenza incorporata sul fondo del canale



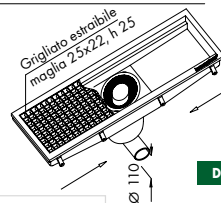
Comprensivo di Kit tubo sifonato e cestello estraibili  
**Cod. KE**

### SCARICO CENTRALE VERTICALE



art. CGVE  
Dis. N° 0932

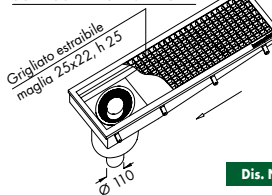
### SCARICO CENTRALE ORIZZONTALE



art. CGOE  
Dis. N° 0934

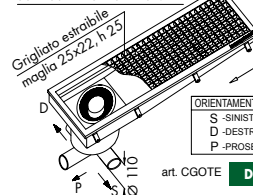
PER L'ALTEZZA DEI CHIUSINI VEDI TABELLE SOPRA

### SCARICO DI TESTA VERTICALE



art. CGVTE  
Dis. N° 0933

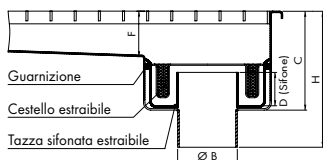
### SCARICO DI TESTA ORIZZONTALE



art. CGOTE  
Dis. N° 0935

ORIENTAMENTO DELLO SCARICO  
S - SINISTRO  
D - DESTRO  
P - PROSEGUITO

POZZETTO CORPO TONDO SALDATO ERMETICO SUL FONDO DEL CANALE GRIGLIATO, SCARICO VERTICALE CON KIT TAZZA SIFONATA E CESTELLO ESTRAIBILI - COD. KTH



F = ALTEZZA FINALE CANALE

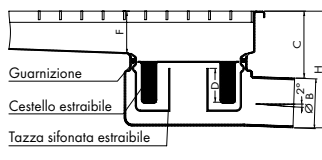
Dis. N° 0211

Pozzetti per larghezza canale mm 225/250						
Articolo	Ø B	C	D	H	PORTATA l/min con kit	senza kit
R PCTV 75 TH	75	F+70	20	F+130	60	120
PCTV 75 TH	75	F+110	50	F+170	60	120
R PCTV 110 TH	110	F+70	20	F+130	60	120
PCTV 110 TH	110	F+110	50	F+170	60	120

Pozzetti per larghezza canale mm >= 300						
Articolo	Ø B	C	D	H	PORTATA l/min con kit	senza kit
R PCTV 75 TH	75	F+70	20	F+130	80	180
PCTV 75 TH	75	F+110	50	F+170	80	180
R PCTV 110 TH	110	F+70	20	F+130	135	340
PCTV 110 TH	110	F+110	50	F+170	135	340

N.B. Gli articoli con la tenuta idraulica sifone (quota D) di 50 mm sono in linea con la normativa UNI EN 1253-1

POZZETTO CORPO TONDO SALDATO ERMETICO SUL FONDO DEL CANALE GRIGLIATO, SCARICO ORIZZONTALE CON KIT TAZZA SIFONATA E CESTELLO ESTRAIBILI - COD. KTH



F = ALTEZZA FINALE CANALE

Dis. N° 0204

Pozzetti per larghezza canale mm 225/250						
Articolo	Ø B	C	D	H	PORTATA l/min con kit	senza kit
UR PCTO 50 TH	50	F+60	20	F+110	50	80
UR PCTO 63 TH	63	F+50	20	F+115	60	120
UR PCTO 75 TH	75	F+55	50	F+130	60	120
UR PCTO 110 TH	110	F+50	50	F+160	60	120

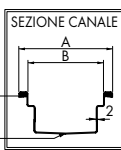
Pozzetti per larghezza canale mm >= 300						
Articolo	Ø B	C	D	H	PORTATA l/min con kit	senza kit
UR PCTO 50 TH	50	F+60	20	F+110	50	100
UR PCTO 63 TH	63	F+50	20	F+115	60	140
UR PCTO 75 TH	75	F+55	50	F+130	80	180
UR PCTO 110 TH	110	F+50	50	F+160	135	340

N.B. Gli articoli con la tenuta idraulica sifone (quota D) di 50 mm sono in linea con la normativa UNI EN 1253-1

### Linea 0940

- Canale a griglia
- Griglia standard maglia 25x22 h 25
- A richiesta: Griglia Total Hygienic antibatterica e antiscivolo
- Bordi satinati a vista
- Pozzetto a tazza con scarico Ø 110
- Con tazza sifonata estraibile
- **Inoxsystem® Total Hygienic**
- Cestello antiratto estraibile
- Vedi altre tipologie canale pag. 16

A richiesta: bordi rinforzati Art. "BGR"  
Autopendenza incorporata sul fondo del canale



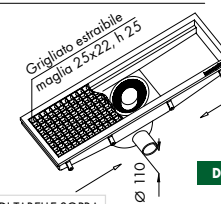
Comprensivo di Kit tazza sifonata e cestello estraibili  
**Cod. KTH**

### SCARICO CENTRALE VERTICALE



art. CGVTH  
Dis. N° 0942

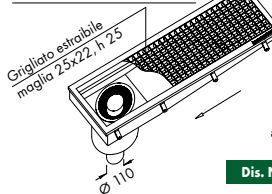
### SCARICO CENTRALE ORIZZONTALE



art. CGOTH  
Dis. N° 0944

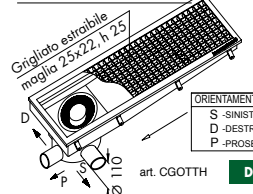
PER L'ALTEZZA DEI CHIUSINI VEDI TABELLE SOPRA

### SCARICO DI TESTA VERTICALE



art. CGVTH  
Dis. N° 0943

### SCARICO DI TESTA ORIZZONTALE



art. CGOTH  
Dis. N° 0945

ORIENTAMENTO DELLO SCARICO  
S - SINISTRO  
D - DESTRO  
P - PROSEGUITO