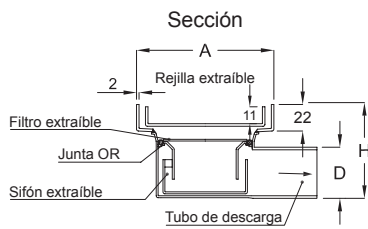
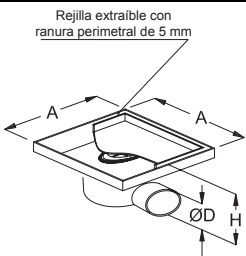


Inoxsystem® IDrain - Sumidero sifónico totalmente construido en acero inoxidable espesor 2 mm y completamente inspeccionable para garantizar unos elevados estándares de solidez, limpieza e higiene - Rejilla rellenable extraíble con ranura perimetral

Inoxsystem® IDrain 3266 - Sumidero con salida horizontal



- Bordes no visibles
- Rejilla rellenable
- Ranura perimetral
- Sifón y filtro extraíbles
- Totalmente construido en acero inoxidable, espesor 2 mm



Inoxsystem® IDrain 3266 - Sumidero con rejilla rellenable con ranura perimetral de forma cuadrada - bordes no visibles - salida horizontal - sifón y filtro extraíbles

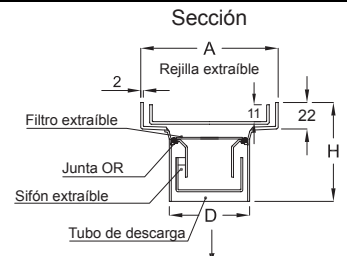
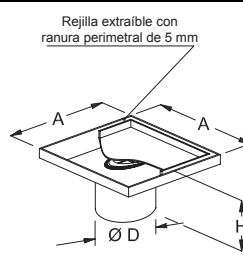
Art.:	A Ancho	H Alto	D Ø Salida	Capacidad lt/min	Rejilla extraíble
32664010	100	70	40	12	Rellenable
32665010	100	80	50	12	Rellenable
32664015	150	70	40	25	Rellenable
32665015	150	80	50	25	Rellenable
3266AR	A pedido	70/80	40/50	12/25	Rellenable

Dib. N. 3266 - Acero inoxidable Aisi 304 - Aisi 316 a pedido

Inoxsystem® IDrain 3268 - Sumidero con salida vertical



- Bordes no visibles
- Rejilla rellenable
- Ranura perimetral
- Sifón y filtro extraíbles
- Totalmente construido en acero inoxidable, espesor 2 mm



Inoxsystem® IDrain 3268 - Sumidero con rejilla rellenable con ranura perimetral de forma cuadrada - bordes no visibles - salida horizontal - sifón y filtro extraíbles

Art.:	A Ancho	H Alto	D Ø Salida	Capacidad lt/min	Rejilla extraíble
32685010	100	80	50	12	Rellenable
32687510	100	80	75	25	Rellenable
32685015	150	80	50	12	Rellenable
32687515	150	80	75	25	Rellenable
3268AR	A pedido	70/80	50/75	12/25	Rellenable

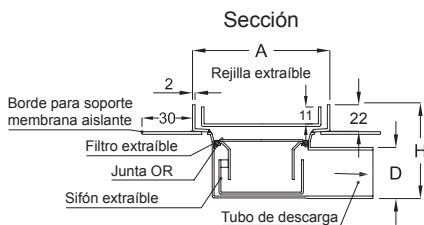
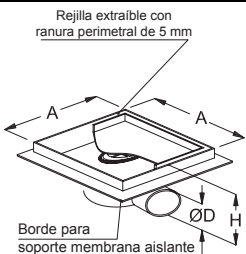
Dib. N. 3268 - Acero inoxidable Aisi 304 - Aisi 316 a pedido

Inoxsystem® IDrain - Sumidero sifónico totalmente construido en acero inoxidable espesor 2 mm y completamente inspeccionable para garantizar unos elevados estándares de solidez, limpieza e higiene - Rejilla rellenable extraíble con ranura perimetral y borde para soporte membrana aislante

Inoxsystem® IDrain 3276 - Sumidero con salida horizontal



- Bordes no visibles
- Rejilla rellenable
- Ranura perimetral
- Sifón y filtro extraíbles
- Totalmente construido en acero inoxidable, espesor 2 mm
- Borde para soporte membrana aislante



Inoxsystem® IDrain 3276 - Sumidero con rejilla rellenable con ranura perimetral - de forma cuadrada bordes no visibles - salida horizontal - sifón y filtro extraíbles - con borde para soporte membrana aislante

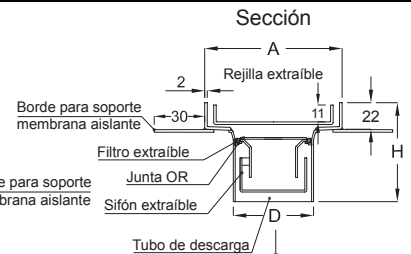
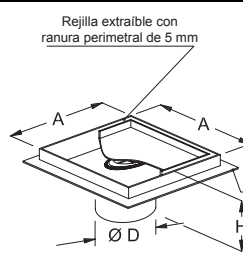
Art.:	A Ancho	H Alto	D Ø Salida	Capacidad lt/min	Rejilla extraíble
32764010	100	70	40	12	Rellenable
32765010	100	80	50	12	Rellenable
32764015	150	70	40	25	Rellenable
32765015	150	80	50	25	Rellenable
3276AR	A pedido	70/80	40/50	12/25	Rellenable

Dib. N. 3276 - Acero inoxidable Aisi 304 - Aisi 316 a pedido

Inoxsystem® IDrain 3278 - Sumidero con salida vertical



- Bordes no visibles
- Rejilla rellenable
- Ranura perimetral
- Sifón y filtro extraíbles
- Totalmente construido en acero inoxidable, espesor 2 mm
- Borde para soporte membrana aislante



Inoxsystem® IDrain 3278 - Sumidero con rejilla rellenable con ranura perimetral - de forma cuadrada bordes no visibles - salida horizontal - sifón y filtro extraíbles - con borde para soporte membrana aislante

Art.:	A Ancho	H Alto	D Ø Salida	Capacidad lt/min	Rejilla extraíble
32785010	100	80	50	12	Rellenable
32787510	100	80	75	25	Rellenable
32785015	150	80	50	12	Rellenable
32787515	150	80	75	25	Rellenable
3278AR	A pedido	70/80	50/75	12/25	Rellenable

Dib. N. 3278 - Acero inoxidable Aisi 304 - Aisi 316 a pedido

- Art. "IDGS" gancho de elevación para remover rejilla, filtro y sifón de las canaletas de ducha y sumideros Inoxsystem® IDrain.

NOTE: - Los datos que se encuentran en estos dibujos no son vinculantes. **Todas las medidas se pueden modificar a pedido.**

- Los dibujos, fotos y descripciones en este catálogo son propiedad de Inoxsystem® y no se pueden reproducir ni copiar sin nuestro consentimiento por escrito.